



Переваги проживання в Саскачевані

SAISIA

Saskatchewan Association of Immigrant Settlement and Integration Agencies



Association des agences d'établissement et d'intégration des immigrants de la Saskatchewan

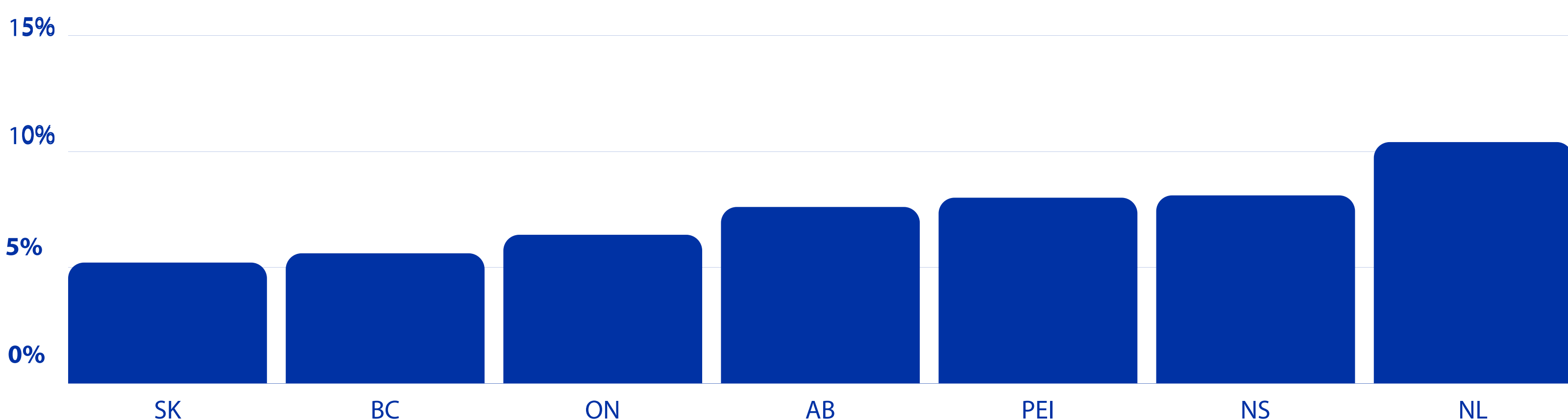
Саскачеван пропонує новоприбулим якісний рівень життя, потужне відчуття громади, можливості працевлаштування. Наша провінція - чудове місце для сімей, яке ви зможете назвати своїм домом.

РІВЕНЬ БЕЗРОБІТТЯ В КАНАДІ, ДОХІД ТА СЕРЕДНІЙ ЧАС НА ДОРОГУ ДО РОБОТИ

Рівень безробіття у Саскачевані залишається низьким і на даний час є нижчим, ніж у Британській Колумбії (BC), Онтаріо (ON), Альберті (AB), Ньюфаундленді та Лабрадори (NL), Новій Шотландії (NS) і на Острові Принца Едварда (PEI), і з найнижчою витратою часу на дорогу до роботи. (Statistics Canada, 2021e)

Середній дохід на особу в Реджайні становив \$43 434 та \$40 641 в Саскатуні, що, згідно перепису, ставить Реджайну на 3 місце, а Саскатун – на 6 місце серед 37 міських регіонів Канади. (Government of Saskatchewan, 2017a)

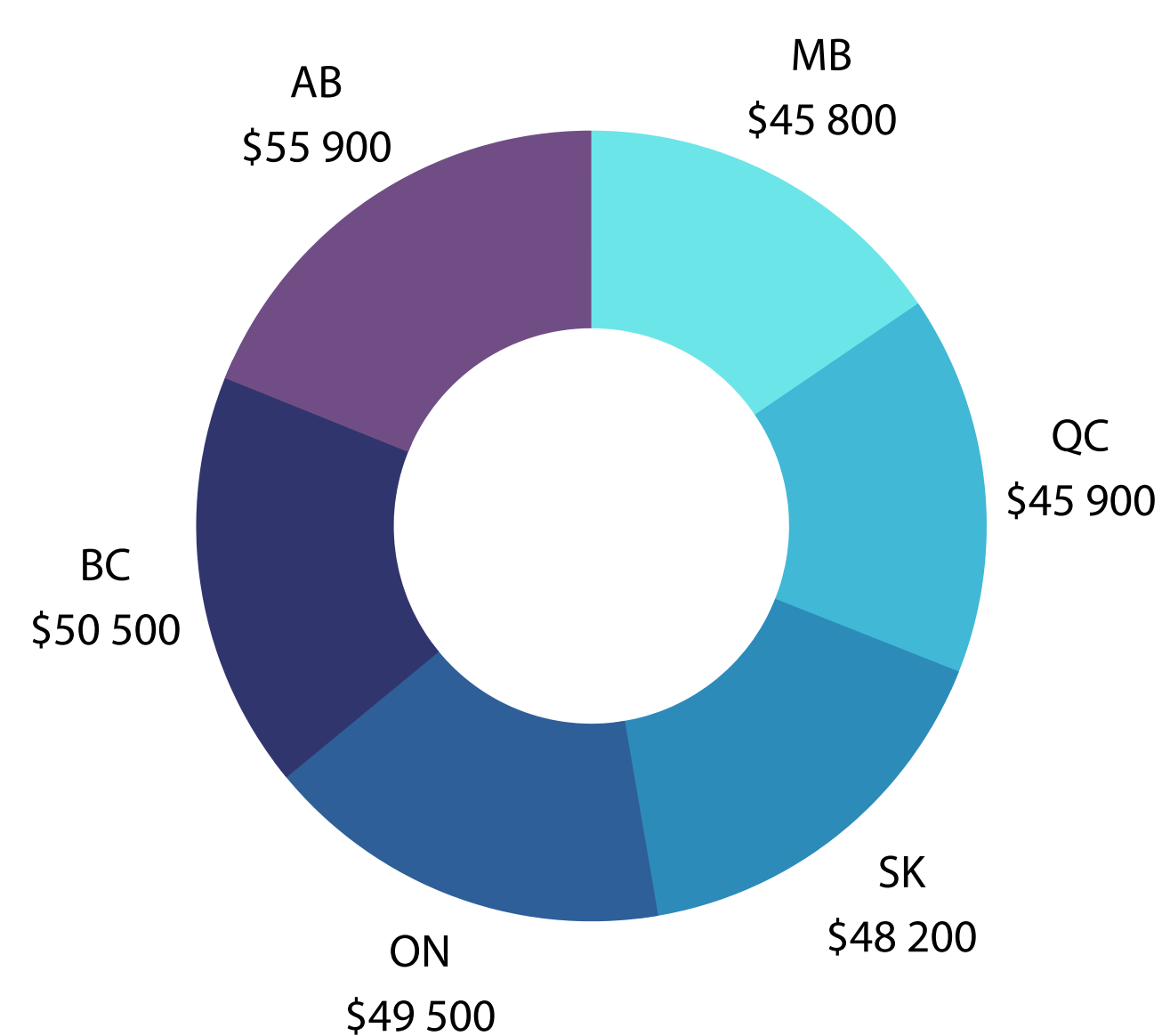
Рівень безробіття в Канаді, листопад 2021 | Statistics Canada, 2021e



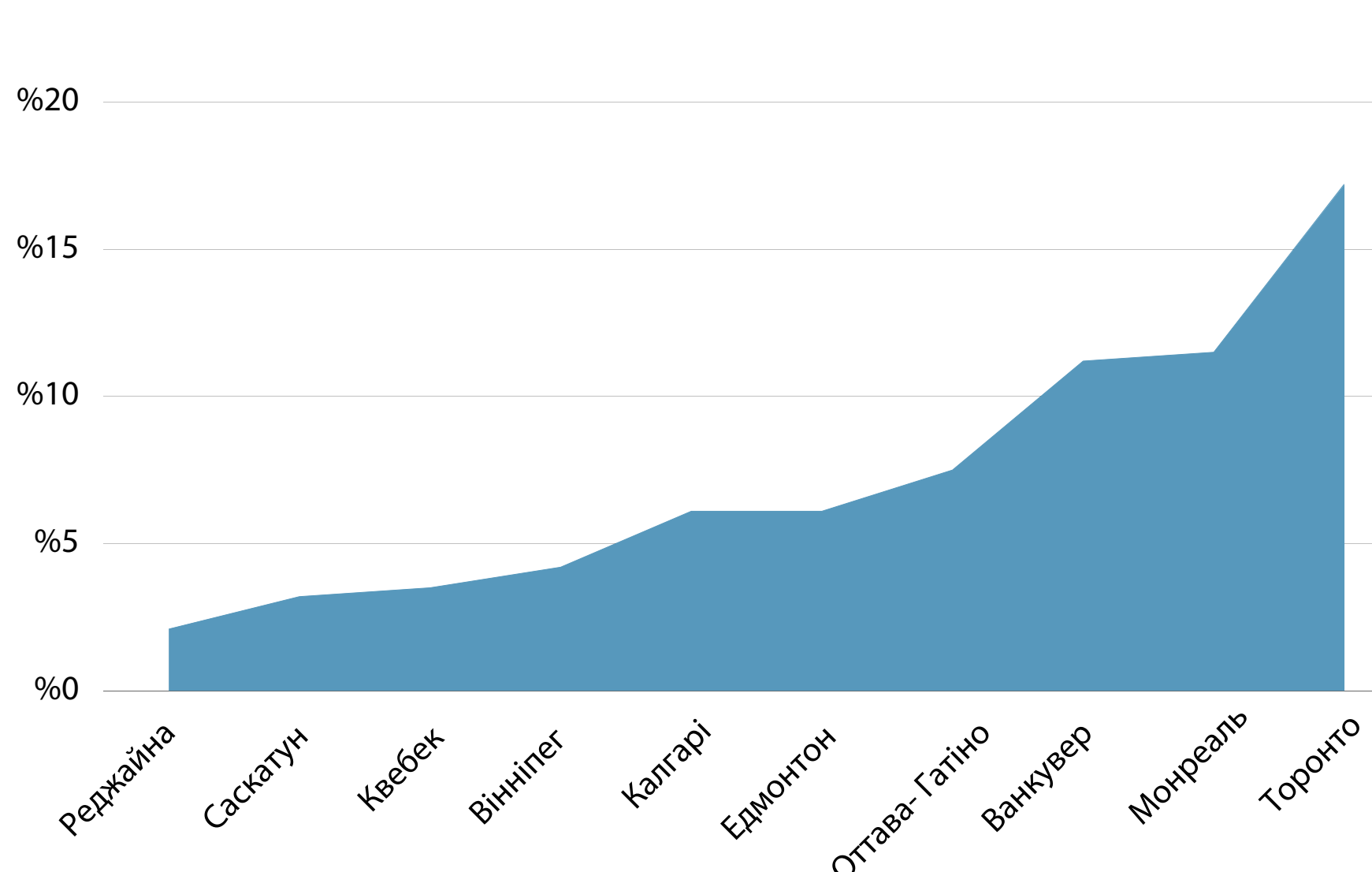
Протягом 2021 року у Саскачевані спостерігався приріст робочих місць: 4 100 людей отримали роботу у травні 2021 року (в той час, як зайнятість по країні знизилась до 68 000).

В серпні 2021 року 10 100 людей отримали роботу – це приріст на 1.8 %, що складає найбільший відсотковий приріст серед усіх інших провінцій. (Government of Saskatchewan, 2017a)

Середній персональний дохід в Канаді, вік 16 років і старші | Statistics Canada, 2021d



Відсоток людей, які витрачали 60 хвилин чи більше на дорогу до роботи, | Statistics Canada, 2021d



СЕРЕДНЬОСТАТИСТИЧНЕ ЖИТЛО В КАНАДІ

Середня ціна будинку в Саскачевані складає \$286 000. Ця ціна значно нижча ніж в Онтаріо, де середня ціна будинку - \$887 290, і в Британській Колумбії, де вона складає \$913 471 (Grant, 2021)

Середня ціна будинку в Канаді | Grant, Corben. 2021



НАСЕЛЕННЯ ТА МОВА

У 2011-2016 р.р. в Саскачевані

Приріст населення

Населення зросло на **6.3%**

Імміграція

Імміграційний ріст з **48 160 осіб у 2006 р. до 112 490 у 2016 р.**

Етнічні меншини

Населення помітних етнічних меншин зросло з **3.8% в 2006 р. до 10.8% у 2016 р.**

Французька мова

Для **1.4% населення французька мова є рідною**

Джерела

Government of Saskatchewan, 2021a & 2017b
Statistics Canada, 2017c

Неофіційні мови

14.5% населення розмовляють неофіційними мовами

Багатомовність

1.7% населення володіють кількома мовами

Топ 10 мов, які найшвидше розвиваються

Англійська, тагальська, пенджабі, урду, кантонська, арабська, гінді, бенгальська, іспанська та в'єтнамська мови.

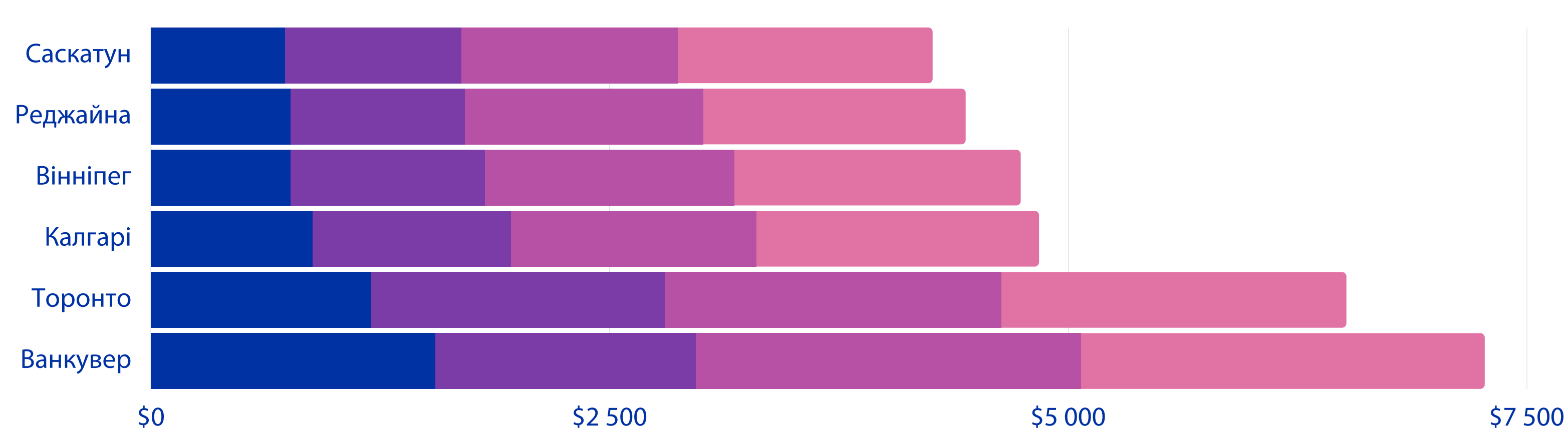
Мови, які найшвидше розвиваються

В межах 2011 та 2016
Тагальська мова зросла до 9 055
Пенджабі зросла до 3 040
Урду зросла до 2 910

СЕРЕДНЯ ВАРТІСТЬ ОРЕНДИ В КАНАДІ

Середня вартість оренди житла в Саскачевані є однією з найнижчих серед великих міст країни. (Statistics Canada, 2021a) Дивіться таблицю нижче з кольоровими посиланнями.

Квартира-студія | 1-кімнатна | 2-кімнатна | 3-кімнатна



АВТОРИ

The Saskatchewan Association of Immigrant Settlement Integration Agencies (SAISIA) розробила цей інформаційний бюлетень, щоб надати швидкий огляд переваг життя в Саскачевані.

Український переклад: Ukrainian Canadian Congress of Saskatchewan | Конгрес Українців Канади в Саскачевані

ДЖЕРЕЛА

• Government of Saskatchewan. (2017a). Income | (2017b). Language | (2017c). Place of Work and Commute. | (2017d). Saskatchewan immigration and Ethnocultural Diversity
• Statistics Canada. (2021a). Canada Mortgage and Housing Corporation, average rents for areas with a population of 10,000 and over | (2021b). Unemployment rate, participation rate and employment rate by educational attainment, annual | (2021c). Labour Force Survey, November 2021 | (2017c). Focus on Geography Series, 2016 Census: Province of Saskatchewan | Statistics Canada. (2019b). Results from the 2016 Census: Long commutes to work by car. | (2021d). Income of individuals by age group, sex and income source, Canada, provinces and selected census metropolitan areas.
• Grant, Corben. (2021). Canadian average home prices by city compared. Canadian Real Estate